



PROTECO®



POSTREKOVAČ 5 L, 8 L
10.05-PT-05; 10.05-PT-08






General purpose pressure sprayer for cleaning in and around your garden. Fully adjustable nozzle and trigger lock

5Lt

General purpose pressure sprayer for cleaning in and around your garden. Fully adjustable nozzle and trigger lock

8Lt

CE



ORIGINÁLNY NÁVOD NA OBSLUHU

ÚVOD

Vážení zákazníci, ďakujeme Vám za zakúpenie výrobku značky PROTECO. Dôsledné dodržiavanie návodu na obsluhu Vám zabezpečí bezpečnú prevádzku. Je potrebné, aby ste sa s návodom dôkladne oboznámili ešte pred prvým použitím zariadenia.

Pozorne si prečítajte všetky pokyny týkajúce sa bezpečnej prevádzky.

ÚČEL POUŽITIA

Tlakový postrekovač je určený na rovnomerné nanášanie kvapalín, ako je voda, hnojivá, prípravky na ochranu rastlín alebo čistiace roztoky, na rastliny, trávniky, kríky či iné povrchy. Je vhodný na použitie v záhrade, v skleníku, na dvore aj v domácnosti. Zariadenie vytvára tlak pomocou ručnej pumpy, vďaka čomu sa dá kvapalina rovnomerne rozprašiť tryskou. Nie je určené na prácu s horľavými, žieravými ani horúcimi kvapalinami.

Tento postrekovač je navrhnutý:

- výhradne na domáce použitie
- iba na aplikáciu prostriedkov na vodnej báze (pesticídy, herbicídy a hnojivá)
- na používanie v súlade s popisom v tomto návode a s bezpečnostnými pokynmi

Nesmie sa používať na iný účel, než na ten, na ktorý je určený.

Postrekovač smú používať iba dospelé osoby!



Používajte predpísané ochranné pomôcky.



Čítajte návod na použitie.



VŠEOBECNÉ UPOZORNENIA

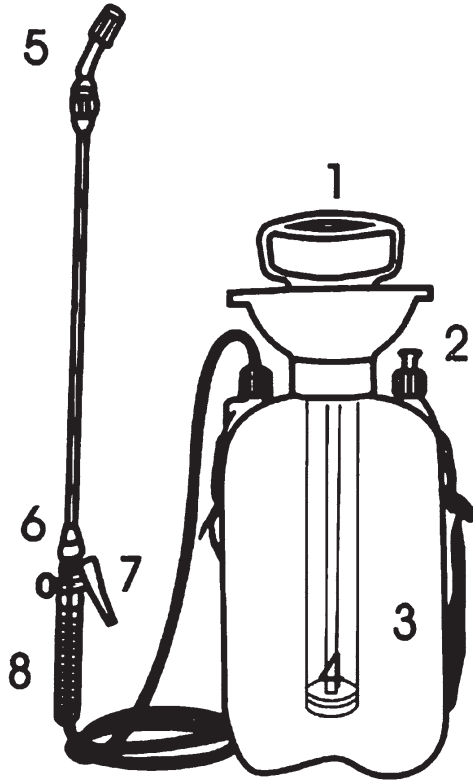
- Tentopostrekovačniejeurčenýnatrvalézaťaženie, profesionálne použitie a nikomerčnúčinnosť. Používateľ postrekovača je zodpovedný za všetky škody spôsobené iným osobám alebo ich majetku!
- Postrekovač používajte len v kompletnom stave, tak ako bol dodaný výrobcom. Používajte iba originálne príslušenstvo a náhradné diely.
- Akékoľvek svojvoľné zmeny, úpravy alebo opravy postrekovača vylučujú zodpovednosť výrobcu za škody, ktoré by tým mohli vzniknúť. Zároveň tým zaniká nárok na uplatnenie záruky.
- V prípade nesprávneho používania sa predajca aj výrobca dištancujú od akýchkoľvek nárokov na záruku.
- Výrobca neustále pracuje na vývoji tohto produktu, preto si vyhradzuje právo na prípadné zmeny, napríklad tvaru alebo vzhľadu výrobku, bez predchádzajúceho upozornenia.
- Počas záručnej doby sú na opravy oprávnené iba autorizované servisné strediská.
- Používajte len látky rozpustné vo vode.
- Postrekovač je určený len na vonkajšie použitie.
- Po skončení práce si umyte ruky a tvár mydlom a vodou.
- Skladujte mimo dosahu priameho slnečného žiarenia.

- Skrutkovanie utahujte len ručne.
- Pred a po použití prepláchnite vnútro nádoby aj hadicu čistou vodou.
- Pozorne si prečítajte technický a bezpečnostný list výrobcu postreku a chemikálií a riadte sa jeho pokynmi.

BEZPEČNOSTNÉ POKYNY

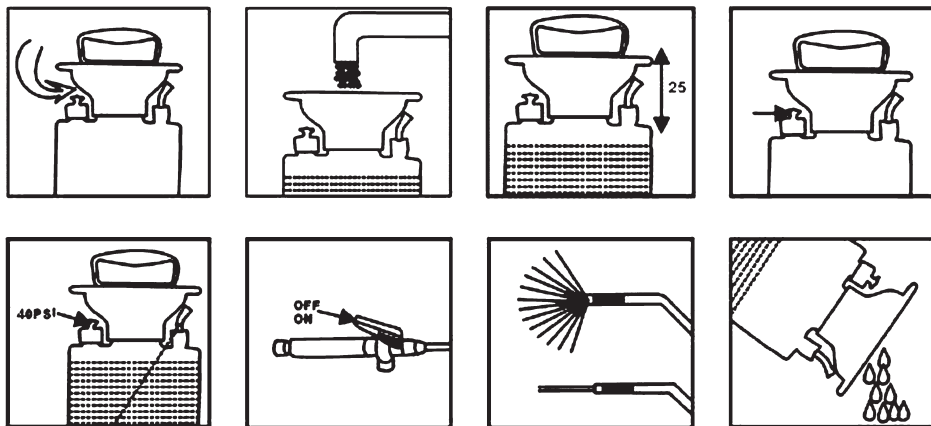
- Je zakázané používať v postrekovači akékoľvek horľavé kvapaliny, kyseliny, lúhy, čistiace prostriedky, vápno a podobné látky.
- Nikdy nenechávajte nádobu bez dozoru v blízkosti detí.
- Počas aplikácie postreku nejedzte, nepite ani nefajčite.
- Nepostrekujte za veterného počasia.
- Nepoužívajte postrekovač v uzavretých priestoroch.
- Uchovávajte postrekovač mimo dosahu detí.
- Neprepíňujte nádobu nad maximálnu povolenú úroveň.
- Neuchovávajte postrekovač v blízkosti otvoreného ohňa ani horúcich povrchov.
- Skrutkovanie neutahujte žiadnym nástrojom.
- Nedovoľte deťom používať postrekovač – nie je to hračka.
- Neupravujte žiadne časti postrekovača.
- Pred začatím práce si vždy prečítajte pokyny na používanie postrekovača.
- Ak fúka slabý vietor, aplikujte postrek tak, aby vietor nefúkal aerosól smerom na vás.
- Nestriekajte na osoby ani na zvieratá.
- Pred každým použitím skontrolujte kompletnosť postrekovača, tesnosť spojov a funkciu ventilu.
- Poškodený alebo nekompletný postrekovač nepoužívajte, kým nie je závada odstránená.
- Teplota kvapaliny v postrekovači nesmie presiahnuť 40 °C.
- Chemické postreky sú nebezpečné pri požití, kontakte s pokožkou alebo očami, aj pri vdýchnutí. Osoby a zvieratá sa musia nachádzať v bezpečnej vzdialenosti, aby nedošlo k ich zasiahnutiu aerosólom.
- Každá práca s chemickými látkami prináša určité riziká. Pred použitím chemického prostriedku si vždy preštudujte návod na jeho použitie, technický a bezpečnostný list. Ak si nie ste istí, kontaktujte Toxikologické informačné centrum.
- Nikdy nenechávajte postrekovač – plný ani prázdny – bez dozoru na priamom slnku.

POPIS PRÍSTROJA



1.	Rukoväť pumpy	6.	Spojka trysky
2.	Bezpečnostný ventil	7.	Spúšť
3.	Nádoba na postrek	8.	Držadlo
5.	Nastaviteľná tryska		

POUŽITIE POSTREKOVÁČA



1. Otvorte veko a naplňte nádobu.
2. Neprekračujte maximálnu plniacu úroveň.
3. Odporúčaný maximálny počet stlačení pumpy je 25.
4. Pri tlaku 40 PSI otvorte bezpečnostný ventil.
5. Na spustenie alebo zastavenie postreku používajte spúšť.
6. Na záver nastavte trysku podľa potreby – buď na jemnú hmlu, alebo na priamy prúd.
7. Po dokončení práce vždy uvoľnite tlak.
8. Po použití nádobu vyprázdňte.

BEZPEČNOSTNÉ UPOZORNENIA

1. Pri práci vždy noste ochranný odev, rukavice a masku.
2. Vyhybajte sa postreku za silného vetra.
3. Pri slabom vetre vždy postrekujte po smere vetra, aby bol postrekovač od vás odvrátený.
4. Pred opätovným plnením, údržbou alebo skladovaním vždy uvoľnite tlak.
5. Nenechávajte postrekovač bez dozoru, ak je pod tlakom.
6. Chemické postreky sú nebezpečné – pri požití alebo kontakte s pokožkou môžu spôsobiť ujmu. Vždy sa riadte bezpečnostnými pokynmi dodávateľa chemikálií alebo v prípade nehody kontaktujte toxikologické informačné stredisko či lekára.
7. Po použití postrekovač dôkladne umyte.

ÚDRŽBA



Pred čistením postrekovača stlačte páku ventilu a vypustíte všetok tlak zo vzduchovej komory. V žiadnom prípade sa nepokúšajte odskrutkovať hadicu, ak je vzduchová komora postrekovača pod tlakom!

- Po každom použití prepláchnite nádobu postrekovača vrátane hadice čistou vodou. Podľa potreby vyčistite trysku. Ak sa otvor v tryske upcháva, opatrne ho prečistite naostreným špáradlom.
- Na čistenie nikdy nepoužívajte tvrdé predmety – mohlo by dôjsť k zväčšeniu otvoru. Výsledkom by potom bolo zlé alebo nerovnomerné rozprašovanie. Občas kvapnite trochu oleja na pohyblivé časti. Tesnenie vzduchovej komory namažte silikónovou vazelinou.
- Na vzduchovej komore je nad piestom nasadená lopatka, ktorá pri pumpovaní premiešava postrek v nádobe. Ak bude potrebné vybrať vzduchovú komoru, najskôr ťahom do strany zložte miešaciu lopatku.

SKLADOVANIE

Postrekovač skladujte vyčistený a vyprázdnený na bezpečnom mieste, mimo dosahu detí a nepovolanych osôb.

Uchovávajújte ho mimo priameho slnečného žiarenia.

LIKVIDÁCIA

Po ukončení životnosti odovzdajte prístroj, príslušenstvo aj obal v súlade s požiadavkami na ochranu životného prostredia do zberného recyklačného dvora.

Evidenčné číslo výrobcu: 02355/05 - ECZ



INFORMÁCIE

Firma PROTECO náradí s.r.o. není zodpovědná za škody nebo zranění způsobená nesprávným používáním.

Všetchny informace, vyobrazení a specifikace se zakládají na nejnovějších informacích o výrobku, které byly k dispozici v době vytisknutí tohoto návodu.

Na pracovním místě se mohou vyskytnout faktory, které mohou ovlivnit hodnoty, mající trvalé účinky, charakterizující pracovní prostor - jako jsou zdroje prachu, hluku atd.

Přípustné hodnoty na pracovním místě mohou být také různé v jednotlivých zemích.

Informace slouží uživateli zařízení k lepšímu zhodnocení nebezpečí a rizik.


Výrobce si vyhrazuje právo na technické, estetické a funkční změny svých výrobků bez předchozího upozornění.

Je to v souvislosti se snahou výrobce o neustálý vývoj a inovaci svých výrobků.


Změny obrazové a textové informace a tiskové chyby vyhrazeny.



PROTECO®



Dodávateľ pre SK:
PROTECO náradie s.r.o.
Blagoevova 9
Bratislava - Petržalka 851 04
www.proteco-naradie.sk



SPOLAHLIVÉ NÁRADIE, KTORÉ VYDRŽÍ

